



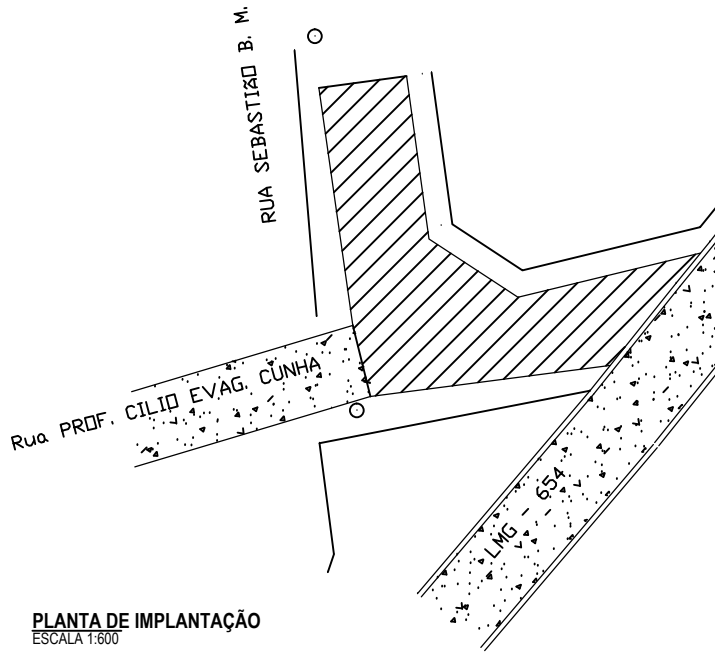


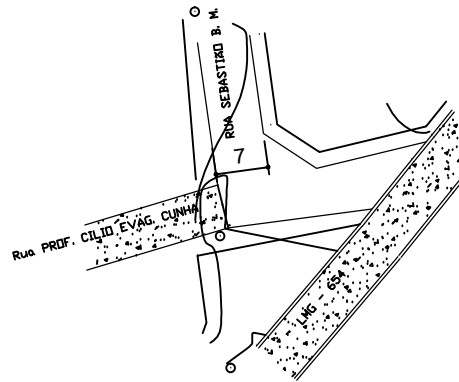
LEGENDA / SIMBOLOGIA	
	PAVIMENTAÇÃO ASFÁLTICA EM PMF (PISTA DE ROLAMENTO)
	MEIO FIO COM SARJETA, EXECUTADO COM EXTRUSORA (30cm)
	REBAIXO DE MEIO-FIO PARA EXECUÇÃO DE RAMPA DE ACESSIBILIDADE
	RUA CONTEMPLADA - PROJETO DE PAVIMENTAÇÃO ANTERIOR

QUADRO CÁLCULO DAS ÁREAS E COMPRIMENTOS				
LOCAL	DISCRIMINAÇÃO	ÁREA / COMPRIMENTO	LARGURA	ÁREA TOTAL
RUA SEBASTIÃO COM PROFESSOR CILIO	ASFALTO (PISTA DE ROLAMENTO)	40,00m	6,00m	280m²
	MEIO FIO COM SARJETA, EXECUTADO COM EXTRUSORA (30cm)	15,56m + 13,07m + 19,02m + 19,18m	0,3m	66,83m
	MEIO FIO COM SARJETA, EXTRUSORA (CURVA AMARRAÇÃO FINAL)	8,43m	0,3m	8,43m
	ASFALTO (ACABAMENTO CURVA DE CRUZAMENTO)	20m²		20,00m²

QUADRO RESUMO TOTAL	
DISCRIMINAÇÃO	TOTAL
ASFALTO (PISTA DE ROLAMENTO) + ASFALTO (ACABAMENTO CURVA DE CRUZAMENTO)	280,00m² + 20,00m² = 300,00m²
MEIO FIO COM SARJETA, EXECUTADO COM EXTRUSORA (30cm)	66,83m + 8,43m = 77,26m
ÁREA TOTAL = ÁREA PISTA DE ROLAMENTO + ÁREA SARJETA	(77,26m x 0,3m) + 300,00m² = 323,18m²



PLANTA DE IMPLANTAÇÃO  
ESCALA 1:600



PLANTA DE PLANIALTIMETRICA  
ESCALA 1:1000

IMPLANTAÇÃO	ÁREA TOTAL PROJETO 323,18 m²	ÁREA TOTAL PAVIMENTAÇÃO 300 m²	ESCALA: INDICADA	DATA: JANEIRO/2020	FOLHA: 03/11
ENDEREÇO: CANABRAVA, CORAÇÃO DE JESUS/MG	PROPRIETÁRIO: PREFEITURA MUNICIPAL DE CORAÇÃO DE JESUS/MG			RESPONSÁVEL TÉCNICO: JOSÉ RAMOS LAFETÁ NETO CREA-MG 201739/D	
LOCAL: CRUZAMENTO RUA PROFESSOR CILIO EVANGELISTA CUNHA COM RUA SEBASTIÃO					